

ADAS Radar calibration MA800J

頻度の高いバンパー周りの問題解決に最適なレーダーエーミングツール

MAXISYS MA800J

レーダーエーミングから始められる低コストパッケージ!

- 01 ミリ波レーダーの光軸調整
- 02 ブラインドスポットモニターのカリブレーション
- 03 インテリジェントクリアランスソナーの角度登録
- 04 解説付きのADAS専用ソフトで簡単作業
- 05 位置出しに必要なレーザーツールパッケージですぐ始められる
- 06 複雑な作業も正確に安心して行え大幅な時間短縮
- 07 スキャンツール付きで導入コストを抑えられる

最新の認証スキャンツール



レーザーツールパッケージ



リフレクター-CSC0802/01

最新ADASソフトに新機能追加「インテリジェントクリアランスソナーの角度登録」

※詳しくは裏面の詳細をご確認ください。

AUTEL

のADAS専用ソフトを使えば、

車種ごとに異なるバンパー脱着後のエーミング作業が簡単に！



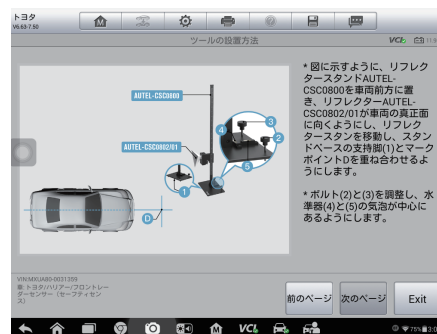
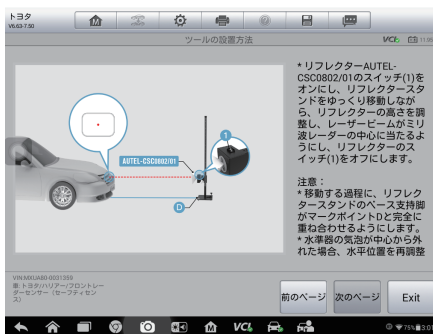
距離や高さは調べられたけど、
実際にどのような手順でキャリブレーションしていいのか、
お困りではないですか？

■ ミリ波レーダーの光軸調整



主にフロントバンパー脱着
交換時などのエーミング作業

車種ごとに異なるリフレクターターゲットの位置出しも、メーカーの整備書に基づいたAUTEL専用ソフトによりスキャンツールが指示してくれます。分かりにくい複雑のコマンドも選択することなく一連の作業を一括化。

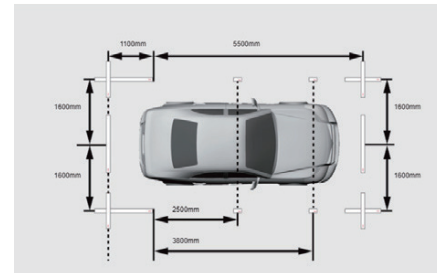
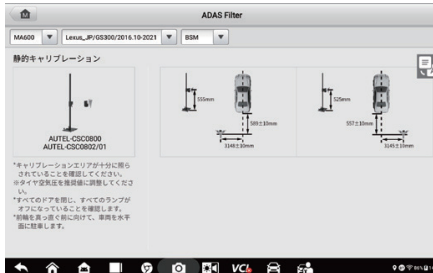


■ ブラインドスポットモニターのカリブレーション



主にリアバンパー脱着
交換時などのエーミング作業

上記と同じく車種ごとに異なるリフレクターターゲットの位置出しが一連の作業で簡単に行えます。さらに、レーザーツールを駆使した独自の設置ポイントへの割り出しは最短で作業完了へと導きます。



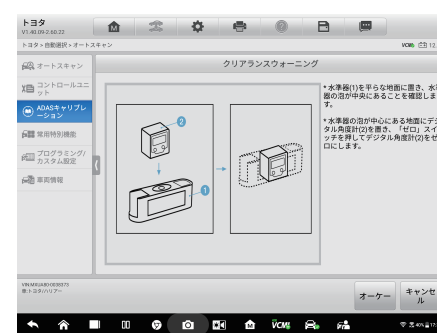
■ インテリジェントクリアランスソナーの角度登録

NEW



主に前後バンパー脱着
交換時などの登録作業

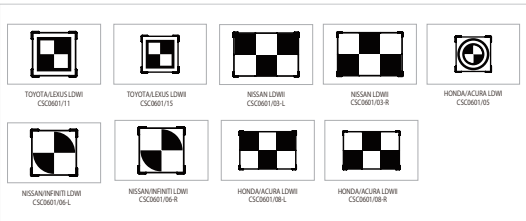

車種ごとに異なるリフレクターターゲットの位置出しも、メーカーの整備書に基づいたAUTEL専用ソフトによりスキャンツールが指示してくれます。分かりにくい複雑のコマンドも選択することなく一連の作業を一括化。



■ ステップに合わせて拡張可能！



追加オプションでガラス交換後の
カメラエーミングも可能！



- 一連の作業を完全ガイド
- ビジネスを拡張する様々なオプションツール
 - ※ オプション追加にて対応可能
 - ※ 他の機能については、公式サイトをご覧ください
- 別売りのMA600フレームやターゲットパーツの追加で、以下の作業へアップグレードが可能となり、ニーズに合わせたステップアップが可能となります。
- ドアミラー脱着/交換後のカメラエーミング、又、アラウンドビューモニターのカリブレーションなど



※「詳しい対象車両についてはADASカバレッジページをチェック」

● お問い合わせ・ご相談・ご購入については正規販売代理店もしくは当社(下記)までご連絡ください。

取扱店

AUTEL®

オーテル・インテリジェント・テクノロジー株式会社
〒222-0033 神奈川県横浜市中区新横浜3-7-7 新横浜アリーナ通りビル 6階
Tel: 045-548-6282 / Fax: 045-345-8589

Email: sales.jp@autel.com / support.jp@autel.com
https://www.autel.com/jp / Youtube:@Autel APAC

YOUTUBE

INSTAGRAM

商品詳細

